

## ■ القياس

وهو القياس الرئيسي للطباعة ويجب ان يكون داخله خلفية التصميم بشكل كامل بدون اي فراغات

## ■ إطار الطباعة

ضمن هذا الاطار ستتم عملية الطباعة لذلك تأكد من امان كتابة المحتوى والصور

- تأكد ان نوع التصميم CMYK وتأكد انه اللون الاسود تكون قيمه C:0 - M:0 - Y:0 - K:100 ويتم التعديل بدرجات الرمادي واللون الاسود ضمن K فقط

- تأكد من دقة التصميم ان يكون 300 نقطة للحفاظ على دقة الطباعة

- تأكد من التصميم داخل قالب المرفق ويمكنك حذف كل النصائح مباشرة من الطبقات

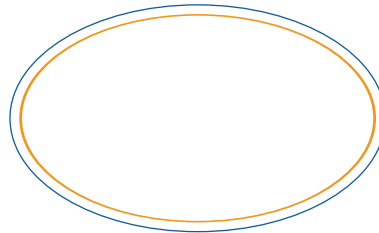
- قم بإرفاق ملف التصميم هذا مع المنتج عند اكمالك الطلب في متجر كواليتي للطباعة

## ■ قياس طباعة الأتيكيت الحراري

### ■ حد قص السكين و الكتابة و الطباعة




5 x 2 CM




5 x 3 CM

قياس الطباعة



4 x 2 CM



2.5x2.5 CM

ملاحظة : يمكنكم وضع شكل القصة المناسبة لكم و لكن ضمن القياس المحدد أعلاه